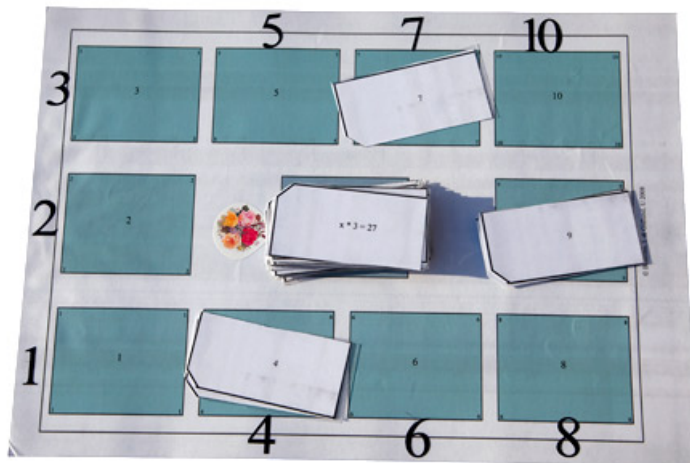


## Spil med kategorier

Dette brætspil kan anvendes i forbindelse med alle emneområder. Du kan dog allerhøjest lave 8 forskellige svarmuligheder til dine spørgsmål, f.eks. 8 lande, numre osv. Alle spørgsmålene skal have ét af de 8 svar.











### Forberedelse:

1. Udskriv pdf-dokumentet med dine spørgsmål og brætspillet på farvet papir.
2. Hvis du ønsker, at brætspillet skal bruges i forbindelse med et bestemt emne eller emneområde, kan du udsmykke spillet med billeder og/eller ord, som beskriver formålet.
3. Klip kortene ud og læg dem med spørgsmålene opad.
4. Kopiér spillepladen over på et A3-ark.

### Vejledning:

1. Læg alle kortene med spørgsmålene opad.
2. Den første spiller starter med at tage det første kort og læse det. Spørgsmålet på kortet besvares ved at lægge kortet på det rigtige svarfelt.
3. De andre spillere vender kortet for at tjekke facit på bagsiden. Hvis spilleren har svaret rigtigt på spørgsmålet, beholder vedkommende kortet. Hvis spilleren ikke har svaret rigtigt, skal vedkommende lægge kortet nederst i bunken.
4. Deltagerne fortsætter på samme måde, indtil der ikke er flere kort i bunken. Den spiller, som har samlet flest kort, vinder.



beef	Meat
lamb	Meat
veal	Meat
pork	Meat
mutton	Meat
herring	Fish
cod	Fish

plaice	Fish
salmon	Fish
pike	Fish
perch	Fish
lobster	Seafood
octopus	Seafood
Shrimps	Seafood

crayfish	Seafood
oyster	Seafood
cabbage	Vegetables
asparagus	Vegetables
carrots	Vegetables
leek	Vegetables
radish	Vegetables

grapes	Fruits
pineapple	Fruits
plums	Fruits
lemon	Fruits
peach	Fruits
ice creame	Desserts
chocolate cake	Desserts

cheese cake	Desserts
tart	Desserts
patisserie	Desserts
peanuts	Snacks
potato chips	Snacks
cheese doddles	Snacks
pecan	Snacks